



# Digitaal EDUCATIE AANBOD

18 JANUARI – 9 FEBRUARI 2021

Wist je dat...

... je ook via onze social media educatie kunt volgen?

Volg ons daarom direct op:

📷 @wellaprobnl

📘 WellaProfessionalsNL

🇧🇪 WellaProfessionalsBeLux

... dit ook online kan?

Ga hiervoor naar ons educatieplatform:

[education.wella.com/home](https://education.wella.com/home)



# #WellaFamily

2021 is het jaar van **#WellaFamily**. We bestaan **140 jaar** en vieren dit als onafhankelijke Wella Company. Wij kunnen ons hiermee weer compleet op de professionals richten. Jouw keuze voor Wella Company is niet alleen een keuze voor een geweldig gamma aan producten, maar vooral ook omdat we samen beter zijn dan alleen.

Wij kijken vol zelfvertrouwen uit naar de toekomst. Een toekomst waarin wij er alles aan doen om je op de best mogelijk manier te ondersteunen. Onze educators zijn hierbij natuurlijk een belangrijkste troef. Daarom vind je in deze speciale Digitale

Educatiebrochure ons complete aanbod van webinars via Zoom tot 9 februari 2021:


- **Webinars** by Zoom
- **Tailor Made webinars** by Zoom
- **Discovery webinars** en
- **Virtual classroom** by Zoom

Wij geloven in de veerkracht en passie die je ons iedere dag laat zien. Dit geeft ons de kracht en moed om nooit op te geven. Met elkaar blijven we vechten voor wat belangrijk en dierbaar is. We focussen op de dingen waarmee wij jou kunnen ondersteunen. Nu en in de toekomst.

Vriendelijke groeten, bien à vous, kind regards,

**Davy De Bondt**

Sales & Education Director Benelux



STAP VOOR STAP  
DEELNEMEN

SPELREGELS

WEBINARS

DISCOVERY  
ONLINE

TAILOR-MADE

VIRTUAL  
CLASSROOM

ALGEMENE  
VOORWAARDEN

CONTACT

# Inhoud



STAP-VOOR-STAP DEELNEMEN AAN EEN ZOOM WEBINAR



SPELREGELS ZOOM



WEBINAR BY ZOOM



DISCOVERY ONLINE



TAILOR-MADE WEBINARS BY ZOOM




VIRTUAL CLASSROOM BY ZOOM



AANMELDINGSVOORWAARDEN



CONTACT



STAP VOOR STAP  
DEELNEMEN

SPELREGELS

WEBINARS

DISCOVERY  
ONLINE

TAILOR-MADE

VIRTUAL  
CLASSROOM

ALGEMENE  
VOORWAARDEN

CONTACT

# Stap voor stap

## DEELNEMEN AAN EEN ZOOM WEBINAR

**1. Meld je aan voor een webinar naar keuze**  
Vind in deze brochure direct de webinar die jij online wilt volgen of maak een afspraak met je persoonlijke educatie partner. Vervolgens ontvang je een link waarmee je op de afgesproken datum en tijd de webinar via Zoom kan volgen.

**2. Installeer vooraf Zoom**  
Dit is gratis, je hebt geen licentie/abbonnement nodig om deel te nemen.

**3. Inloggen**  
Na aanmelding ontvang je een uitnodigingsmail om deel te nemen aan de webinar op Zoom. Gebruik internetbrowser Google Chrome of Mozilla Firefox voor optimale gebruikersvriendelijkheid.

**4. Aanmelden**  
Na het inloggen verschijnt automatisch een naamveld. Vul in dit veld je naam in (in ieder geval je voornaam en eventueel ook je achternaam en salonnaam).

**5. Deelnemen**  
Klik op 'join meeting' om aan de webinar deel te nemen. Controleer vervolgens je instellingen:



- 'Join with video' zodat iedereen je kan zien.
- 'Join with audio' zodat iedereen je ook kan horen.
- Kies 'speaker view' (alleen degene die spreekt is groot in beeld en de rest klein) of 'gallery view' (alle deelnemers zijn zichtbaar: op een tablet maximaal 9 personen).
- Met de knop 'Participants' (in werkbalk onderin) zie je het overzicht van deelnemers.

**6. Tijdens de deelname**

- Mute/unmute: geluid aan-/uitzetten.
- Stop/start video: camera uit-/aanzetten.
- Chat: kies of je alle deelnemers een bericht wil sturen of naar een individu. Type je bericht en stuur eventueel een bestand mee.
- Raise hand: steek je hand op als je een vraag wil stellen. Druk hiervoor onder 'Participants' op 'Raise hand'.
- Share: klik op 'share screen' en geef aan welk scherm je wil delen.

**7. Afsluiten**  
'Leave meeting': als je de webinar wil verlaten. Zolang de webinar nog actief is kun je deel blijven nemen met de link die je hebt ontvangen.

**Zorg dat je altijd 30 minuten vooraf aanwezig bent.**  
De eerst 15 minuten om je Zoom uitdagingen te tackelen.  
De volgende 15 minuten leggen wij onze Zoom-werkwijze uit.



STAP VOOR STAP  
DEELNEMEN

SPELREGELS

WEBINARS

DISCOVERY  
ONLINE

TAILOR-MADE

VIRTUAL  
CLASSROOM

ALGEMENE  
VOORWAARDEN

CONTACT

# Spelregels

## BIJ DEELNAME





### TIPS EN TRICKS

- Gebruik koptelefoon of oortjes om echo te voorkomen.
- Log op tijd in en test beeld en geluid, zodat het opstarten met elkaar zo soepel mogelijk verloopt.
- Zet geluid en camera aan. Zet het geluid vervolgens op 'mute'.
- Tijdens het gesprek is het handig om aan de rechterkant de chat open te hebben (via werkbalk onderin). Via de chat kun je laten weten dat je een vraag of opmerking hebt.
- Je kunt het woord vragen aan de educator via 'Raise hand'. De educator kan je dan het woord geven: zet vervolgens je microfoon aan door in de werkbalk op de microfoon te klikken.
- Geef het aan op de chat wanneer je het gesprek tijdelijk of eerder verlaat.
- Kies je eigen virtuele achtergrond. Ga bij instellingen naar 'Virtual background' en plaats je eigen afbeelding of kies een bestaande achtergrond.

### KWALITEIT EN PRIVACY

Ook tijdens een webinar via Zoom gelden een aantal spelregels en maken we afspraken, zodat ook deze virtuele ruimte voor alle deelnemers veilig en inspirerend is.

- Er worden geen opnames gemaakt van de webinars, tenzij dit vooraf is afgestemd met alle deelnemers.
- Geef geen namen of informatie van andere deelnemers door aan mensen die er niet bij zijn geweest.
- Heb aandacht voor de omgeving waarin je zoomt. Als huisgenoten kunnen horen wat er door andere deelnemers wordt gedeeld, gebruik dan een koptelefoon of oortjes of ga in een andere ruimte zitten en sluit de deur.
- Iedereen heeft de camera uit, tenzij anders vermeld wordt.



STAP VOOR STAP  
DEELNEMEN

SPELREGELS

WEBINARS

DISCOVERY  
ONLINE

TAILOR-MADE

VIRTUAL  
CLASSROOM

ALGEMENE  
VOORWAARDEN

CONTACT

# Webinar BY ZOOM

Tijdens de lockdown kan je twee keer per week een webinar volgen van een van onze educators, topartiesten of ambassadors. Dompel je tijdens deze webinars onder in trends en bruikbare tips in styling, kleur- en kniptechnieken. Maak gebruik van deze unieke kans en krijg inspiratie van stylisten die hun sporen hebben verdiend in het vak.

De kosten bedragen **€ 10,- per persoon**. De persoonlijke link die je hiervoor ontvangt kan niet gedeeld worden met derden. Klik onderstaand op de gewenste webinar en meld je direct aan op [education.wella.com](https://www.education.wella.com).



## QUICK STYLING, SEBASTIAN PROFESSIONAL & EIMI

**ILSE GIESSELINK**  
DI 19/01/21 | 12:00 UUR

## ALL ABOUT BLONDES

**CHRISTIE HOOGESTEGER &  
LIEKE STOUT**


VR 22/01/21 | 12:00 UUR



## SOCIAL MEDIA COLOR, CUT & STYLING

**ILSE GIESSELINK & LIEKE STOUT**  
DI 26/01/21 | 12:00 UUR

- ! **Zorg dat je altijd 30 minuten vooraf aanwezig bent.**
- De eerst 15 minuten om je Zoom-uitdagingen te tackelen.
- De volgende 15 minuten leggen wij onze Zoom-werkwijze uit.



STAP VOOR STAP  
DEELNEMEN

SPELREGELS

WEBINARS

DISCOVERY  
ONLINE

TAILOR-MADE

VIRTUAL  
CLASSROOM

ALGEMENE  
VOORWAARDEN

CONTACT

## QUICK LONG HAIR & BRAIDING STYLING TECHNIQUES

**PATRICK CAMERON**  
VR 29/01/21 | 10:00 UUR




## RE-OPENING WITH QUICK COLOR SERVICES

**CHRISTIE HOOGESTEGER & ILSE GIESSELINK**  
WO 03/02/21 | 12:00 UUR

## GET READY FOR RE-OPENING 2.0



**MANON DE BOER**  
VR 05/02/21 | 12:00 UUR



## CUTTING SESSIONS

**LA TOYA VELBERG**  
MA 08/02/21 | 12:00 UUR

- ! Zorg dat je altijd 30 minuten vooraf aanwezig bent.
- De eerst 15 minuten om je Zoom-uitdagingen te tackelen.
- De volgende 15 minuten leggen wij onze Zoom-werkwijze uit.



STAP VOOR STAP DEELNEMEN

SPELREGELS

WEBINARS

DISCOVERY ONLINE

TAILOR-MADE

VIRTUAL CLASSROOM

ALGEMENE VOORWAARDEN

CONTACT

# Discovery ONLINE

Met de gratis Discovery online seminars kan je direct je productkennis en basisvaardigheden verbeteren. Deze seminars duren een tot anderhalf uur en worden gegeven door je persoonlijke educatiepartner.

De Discovery seminars zijn **gratis**.  
Neem gelijk contact op met je persoonlijke educatiepartner en vraag naar de mogelijkheden.



## 1 COLOR TOUCH

**1,5 UUR DURENDE SESSIE**  
Maak kennis met COLOR TOUCH. Wat is het, wat doet het en hoe gebruik je het? Inclusief tips en tricks.



## 2 ILLUMINA COLOR

**1,5 UUR DURENDE SESSIE**  
Maak kennis met ILLUMINA COLOR. Wat is het, wat doet het en hoe gebruik je het? Inclusief tips en tricks.



## 3 KOLESTON PERFECT



**1,5 UUR DURENDE SESSIE**  
Maak kennis met KOLESTON PERFECT. Wat is het, wat doet het en hoe gebruik je het? Inclusief tips en tricks.



## 4 MAGMA

**1,5 UUR DURENDE SESSIE**  
Maak kennis met MAGMA. Wat is het, wat doet het en hoe gebruik je het? Inclusief tips en tricks.

- ! **Zorg dat je altijd 30 minuten vooraf aanwezig bent.**
- De eerst 15 minuten om je Zoom-uitdagingen te tackelen.  
De volgende 15 minuten leggen wij onze Zoom-werkwijze uit.



STAP VOOR STAP  
DEELNEMEN

SPELREGELS

WEBINARS

DISCOVERY  
ONLINE

TAILOR-MADE

VIRTUAL  
CLASSROOM

ALGEMENE  
VOORWAARDEN

CONTACT

# Tailor-made

## WEBINAR BY ZOOM

Met de Taylor Made Webinar by Zoom stellen we samen met jou een op maat gemaakte webinar samen voor de hele salon. Deze webinar wordt door een van onze toptiesten gegeven of jouw persoonlijk educatiepartner.

Kosten vanaf € 250,- per sessie.

Vraag deze webinar aan bij je persoonlijke educatiepartner en bekijk met elkaar de mogelijkheden.



! **Zorg dat je altijd 30 minuten vooraf aanwezig bent.**


- De eerst 15 minuten om je Zoom-uitdagingen te tackelen.
- De volgende 15 minuten leggen wij onze Zoom-werkwijze uit.

# Virtual classroom

## BY ZOOM

In de Virtual Classroom neem je met maximaal 20 andere deelnemers deel aan een interactieve Zoom-sessie. Jouw persoonlijke educatiepartner geeft in verschillende formats innovatieve ideeën, intelligente oplossingen, maar vooral inzicht in hun kleur- en kniptechnieken.

De kosten bedragen € 20,- per persoon. De persoonlijke link die je hiervoor ontvangt kan niet gedeeld worden met derden. Neem gelijk contact op met je persoonlijke educatiepartner en vraag naar onderstaande classroom sessies.



### Color CORRECTIONS

#### 2 UUR DURENDE SESSIE


Hier leer je hoe je klanten die kleurcorrecties nodig hebben de juiste service te bieden en vertrouwen te krijgen in het toepassen van een aantal kleurcorrecties.



### Color GENIUS

#### 2 UUR DURENDE SESSIE

Heb je soms moeite met het kiezen van de juiste toning? Of blijft de kleur soms toch nog te warm? Wij nemen je mee in wat te doen bij creatief mixen en kleurformulering. Waar houd je rekening mee en wanneer krijg je het beste resultaat.





### Limitless GREY COVERAGE

#### 1,5 UUR DURENDE SESSIE

Als je alles wilt weten over grijsdekking en feiten over wit haar. Inclusief de nieuwe Cool Nuances en tips en tricks.

- ! Zorg dat je altijd 30 minuten vooraf aanwezig bent.
- De eerst 15 minuten om je Zoom-uitdagingen te tackelen. De volgende 15 minuten leggen wij onze Zoom-werkwijze uit.



STAP VOOR STAP  
DEELNEMEN

SPELREGELS

WEBINARS

DISCOVERY  
ONLINE

TAILOR-MADE

VIRTUAL  
CLASSROOM

ALGEMENE  
VOORWAARDEN

CONTACT

# ALGEMENE aanmeldingsvoorwaarden

VAN TOEPASSING OP ALLE CURSUSSEN

## HOE TE BOEKEN?

Heb je een cursus gevonden die bij je past, overleg dit dan met je manager of saloneigenaar. Hij of zij kan dan contact opnemen met je Wella Company Account Manager. Deze geeft je graag verdere informatie. Bij inschrijving gelden de volgende voorwaarden:

- De inschrijving wordt gedaan door de salon zelf of door de Account Manager.
- De inschrijving kan in Nederland via de eEducation website [wella.nl/education](http://wella.nl/education) of telefonisch op nummer +31(0)10 300 93 50 (keuze 3). In Vlaanderen kan het via de eEducation website ([education.wella.com](http://education.wella.com)) of telefonisch op nummer +32/2 200 77 29 (keuze 3).
- Jij of jouw Account Manager geeft door: naam en vestigingsplaats van de salon, naam en datum van de cursus, aantal deelnemers en de namen en e-mailadressen van de deelnemers en of je – indien aanwezig – van merkbudget wilt betalen.
- 4 dagen voorafgaand aan de training ontvang je tevens een reminder per e-mail.

## BETALING

Direct na inschrijving voor de cursus ontvang je een boekingsbevestiging per e-mail. 14 dagen voor de training ontvang je de factuur. De factuur wordt verrekend met het opgebouwd budget, mits er budget wordt opgebouwd en er voldoende budget beschikbaar is. Indien er geen budget beschikbaar is dan dient deze factuur volgens de betalingsvoorwaarden te worden voldaan.

## WIJZIGING/ANNULERING

Bij een wijziging/annulering gelden de volgende voorwaarden:

- De wijziging/annulering wordt gedaan door de salon zelf of door de Account Manager.
- De wijziging/annulering kan in Nederland via de eEducation website ([wella.nl/education](http://wella.nl/education)) of telefonisch op nummer 010 300 93 50 (keuze 3). Voor Vlaanderen is dit de eEducation website ([education.wella.com](http://education.wella.com)) of telefonisch op nummer +32/2 200 77 29 (keuze 3).
- Jij of jouw Account Manager geeft door: naam en vestigingsplaats van de salon, naam en datum van de training en aantal deelnemers.
- Je kunt je altijd kosteloos laten vervangen door een collega als je onverwacht verhinderd bent.
- Het is niet mogelijk gedeeltes van een programma vergoed te krijgen, bijvoorbeeld bij het niet gebruik maken van een hotelovernachting als deze onderdeel is van het programma.

- Annuleren van een reguliere cursus, tijdelijk gewijzigd en geldig gedurende COVID-19 maatregelen:

- Tot 48 uur voor de cursus: kosteloos.
- Binnen 48 uur voor de cursus: 100% annuleringskosten.
- Indien Wella Company de cursus moet annuleren vanwege te weinig deelnemers dan gebeurt dit tot uiterlijk 48 uur voor de cursus. De geïncasseerde/betaalde factuur wordt dan terugbetaald.

- Annuleren van een In-Salon Training, tijdelijk gewijzigd en geldig gedurende COVID-19 maatregelen:

- Tot 48 uur voor de training: kosteloos.
- Binnen 48 uur voor de training: 100% annuleringskosten.
- Indien de trainer onverwacht verhinderd is, probeert Wella Company een gelijkwaardige vervanger te vinden of de trainer spreekt, in overleg met de salon, een nieuwe datum af.
- In het geval van het niet op komen dagen van de trainer, wordt een nieuwe datum afgesproken en wordt de training kosteloos gegeven.

- Annuleren van een meerdaagse cursus:

- Vooruitbetalingen kunnen niet worden gerestitueerd zodra voldaan.
- Indien er sprake is van een unieke trainer en deze is onverwacht verhinderd, spreekt hij/zij in overleg met de salons een nieuwe datum af.



- Annuleren van een internationale reis:

- De salon voldoet het totale bedrag voordat Wella Company de reservering bij het reisbureau heeft bevestigd. Hierna is restitutie niet meer mogelijk.
- De reis vindt plaats zodra het minimum aantal deelnemers, dat voor die reis nodig is, is behaald. Mocht de reis niet doorgaan door te weinig aanmeldingen dan wordt de geïncasseerde/betaalde factuur terugbetaald.
- In geval van overmacht is Wella Company niet in staat de reis te vergoeden. Wij adviseren je een zakelijke annuleringsverzekering af te sluiten.

## DOLLHEADS EN TRIPODS

Het is mogelijk om dollheads te bestellen voor een (in-salon) training. Tripods kunnen geleend worden op basis van beschikbaarheid. De kosten voor eventuele verzending worden doorberekend. Uiteraard is het altijd mogelijk om de dollheads (en eventueel tripods) in de studio in Nieuwegein af te halen. Bel van tevoren even zodat je zeker weet dat er genoeg op voorraad zijn en er iemand aanwezig is.

*In deze brochure zijn prijswijzigingen en zetfouten voorbehouden.*



STAP VOOR STAP  
DEELNEMEN

SPELREGELS

WEBINARS

DISCOVERY  
ONLINE

TAILOR-MADE

VIRTUAL  
CLASSROOM

ALGEMENE  
VOORWAARDEN

CONTACT



## WELLA COMPANY

Watermanweg 90-100  
3067 GG Rotterdam  
Nederland

Terhulpesteenweg 181, bus 12  
1170 Brussel (Watermaal-Bosvoorde)  
België

+31 (0)10 300 93 50 (keuze 3)  
+32/2 200 77 29 (keuze 3)  
nlboeducation@wella.com

[www.wella.nl](http://www.wella.nl)  
[www.wella.com](http://www.wella.com)  
[www.sebastianprofessional.nl](http://www.sebastianprofessional.nl)  
[www.sebastianprofessional.com](http://www.sebastianprofessional.com)

 @wellaprobnl



 @WellaProfessionalsNL

 @WellaProfessionalsBeLux

 @SebastianProfessionalNederland

 @SystemProfessionalNetherlands

 @NIOXIN.Nederland



STAP VOOR STAP  
DEELNEMEN

SPELREGELS

WEBINARS

DISCOVERY  
ONLINE

TAILOR-MADE

VIRTUAL  
CLASSROOM

ALGEMENE  
VOORWAARDEN

CONTACT