

**DIE NEUE INNOVATIVE TECHNOLOGIE UND
DAS ERSTE CLEAN BEAUTY* GLAZE
VON WELLA PROFESSIONALS,
DEUTSCHLANDS NR. 1 SALONMARKE**.**

VORTEILE
für deinen Salon

- ✓ Mehr Salonumsatz
- ✓ Imagesteigerung
- ✓ Für fast jede Salonkundin relevant, egal ob Farb- oder Schnittkundin
- ✓ Neukundengewinnung
- ✓ Am Puls der Zeit mit einem innovativen Farbprodukt
- ✓ Clean Beauty* Produkt im Portfolio
- ✓ Kann auch ein Azubi auftragen

VORTEILE
für deine Salonkundinnen

- ✓ Bringt die natürliche Schönheit zum Vorschein
- ✓ Langanhaltendes gesundes Haargefühl
- ✓ Keine Aufhellung
- ✓ Keine Haarschädigung
- ✓ Natürlicher Glanz
- ✓ Transluzente Nuancierung
- ✓ Nachhaltiges Farbprodukt



**ERLEBE DEN UNTERSCHIED
MIT DER NR. 1**!**

Überzeuge dich am besten gleich selbst und teste die 3 Shinefinity Nuancen in deinem Starter Kit.

Viel Spaß und Erfolg beim Ausprobieren!



LIEBEN, FOTOGRAFIEREN, TEILEN.

**#SHINEFINITY
#PARTNERINSHINE**



www.wella.de

* Mehr Informationen unter www.wella.com/shinefinity-clean-formula-de

** Kline Studie Aug./Sep. 2021, gemessen am Gesamtumsatz in €/CHF für professionelle Produkte, die in Friseursalons in DACH 2020 verkauft wurden

NEU!



SHINEFINITY GLAZE

healthy shine you can feel

ZERO AUFHELLUNG • ZERO HAARSCHÄDIGUNG • CLEAN BEAUTY*

STARTER-GUIDE

* Mehr Informationen unter www.wella.com/shinefinity-clean-formula-de

IN DIESEM KURZEN *Starter-Guide*

findest du alles, was du brauchst,
um **SHINEFINITY GLAZE** sofort im Salon
einsetzen zu können.



DER TREND *natürliche Farbveredelung*

Deine Kundinnen wollen das Beste aus ihrem Typ machen. Doch gerade was das
Thema Haarfarbe betrifft, gibt es bei vielen Bedenken:

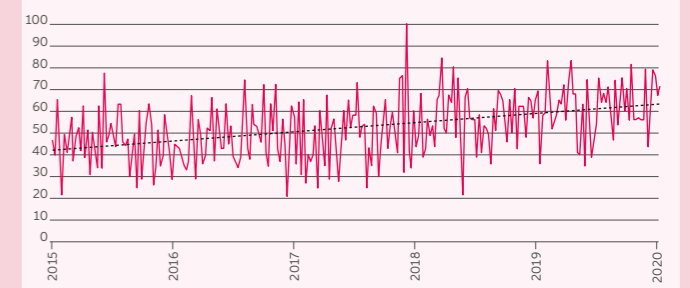
Die 2 größten Barrieren:

- 1.** Viele Kundinnen haben Angst vor eventuellen Haarschädigungen.
- 2.** Immer mehr Kundinnen haben Bedenken wegen möglicherweise schädlicher Inhaltsstoffe.



Dein Wachstumspotenzial:

- > **1/3** dieser Kundinnen wünscht sich eine subtile, natürlich wirkende Veränderung ihrer Haarfarbe.
- > Natürliche Farbveredelung ist der Wachstumstrend über die letzten **5 Jahre.**



Tauch ein

IN DIE NEUE TRANSLUZENTE FARBWELT MIT „SHINE YOU CAN FEEL“-CHARAKTER

GLAZE steht im Deutschen für LASIEREN. SHINEFINITY GLAZE legt also eine transluzente Nuancierung als Lasur über das Haar und lässt dessen natürlichen Charakter weiterhin durchscheinen. Das alles verbunden mit **ZERO** Aufhellung, **ZERO** Haarschädigung und **CLEAN** Beauty*.



WIR HABEN
die Antwort

SHINEFINITY GLAZE

healthy shine you can feel

ZERO AUFHELLUNG • ZERO HAARSCHÄDIGUNG • CLEAN BEAUTY*



DAS ERSTE CLEAN BEAUTY* GLAZE
VON WELLA PROFESSIONALS,
DEUTSCHLANDS NR. 1 SALONMARKE**

Entdecke die neue **demi-permanente Gel-Cremetönung** zum sanften Lasieren des Haares mit spürbar gesundem Haargefühl.

SHINEFINITY GLAZE BEGEISTERT MIT

- **ZERO** Aufhellung
- **ZERO** Haarschädigung
- **CLEAN** Beauty*
- **GESUND** aussehendem Haar
- **NATÜRLICHEM** Glanz
- **TRANSLUZENTER** Nuancierung
- **HALTBARKEIT** bis zu 20 Haarwäschen

MIT CLEAN BEAUTY* UND NACHHALTIGKEIT

- **ZERO** Ammoniak
- **ZERO** Silikone & Co
- **ZERO** Direktzieher
- **FREI VON INHALTSSTOFFEN** tierischen Ursprungs
- **NACHHALTIGE** Verpackung



* Mehr Informationen unter www.wella.com/shinefinity-clean-formula-de

* Mehr Informationen unter www.wella.com/shinefinity-clean-formula-de

** Kline Studie Aug./Sep. 2021, gemessen am Gesamtumsatz in €/CHF für professionelle Produkte, die in Friseursalons in DACH 2020 verkauft wurden

WÜNSCHE ERFÜLLEN ganz natürlich

perfekt
zur
Kunden-
beratung

Immer mehr Kundinnen wollen einen Natural Look, der ihre Haarfarbe – ob natürlich, aufgehellt oder coloriert – glänzend veredelt und dabei ein dauerhaft natürlich gesundes Haargefühl hinterlässt.

Biete fast jeder deiner Kundinnen, was sie sich wünscht – mit SHINEFINITY GLAZE!



Perfekter Abschluss

– für **Illuminage-/Balayage-**Kundinnen

- ✓ Hinterlässt dank ZERO Aufhellung keinerlei Gelb-/Goldstich am Ansatz nach dem Auswaschen
- ✓ Erzielt ein gleichmäßiges Farbbild auch bei strapaziertem Haar



Lebendiger Ausgleich

– für **Ansatzservice-**Kundinnen

- ✓ Schafft einen lang anhaltenden, lebendigen Farbausgleich für Längen und Spitzen
- ✓ Eignet sich ideal für Koleston Perfect und Illumina Color Kundinnen



Natürlicher Einstieg und sanftes Comeback

– für **neue Farbkundinnen**

– für **Ex-Farbkundinnen**

- ✓ Belässt die vorhandenen Höhen und Tiefen im Haar
- ✓ Sorgt für eine natürliche Naturton-Veredelung
- ✓ Wäscht sich mit der Zeit absolut gleichmäßig aus
- ✓ Führt zu keinerlei Ansatzbildung

Tipp: Der SHINEFINITY GLAZE Service ist perfekt zum Farbeinstieg von all deinen Schnittkundinnen.

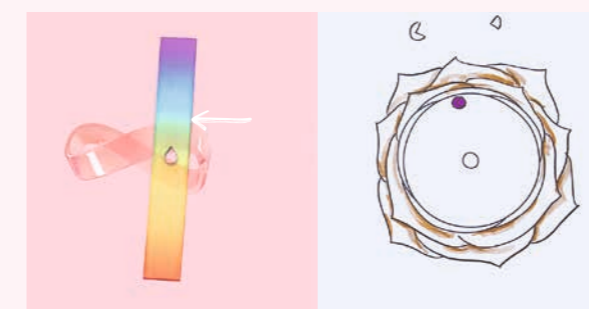
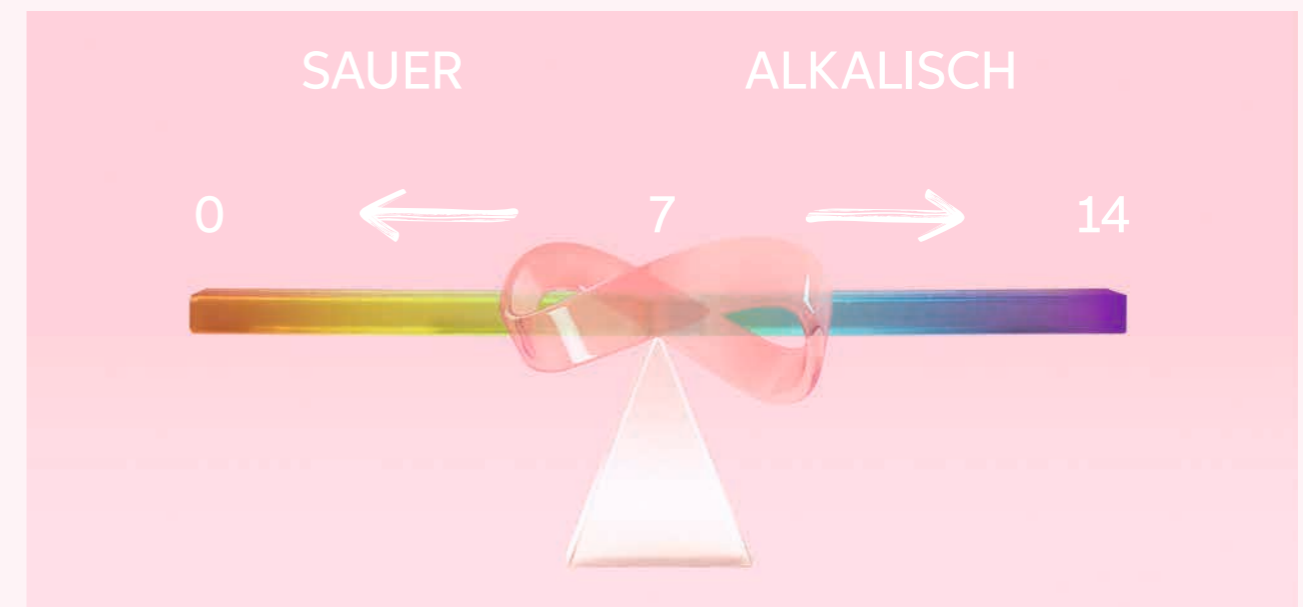
Balanced
pH TECHNOLOGY

MADE
IN
GERMANY

Das integrierte Kontroll-System

SHINEFINITY GLAZE zeichnet sich durch die spezielle Balanced pH Technology aus. Durch die Nutzung oxidativer Farbstoffe in Kombination mit einem ausbalancierten pH-Wert sorgt SHINEFINITY GLAZE für lang anhaltenden Farbglanz mit ZERO Aufhellung und ZERO Haarschädigung.

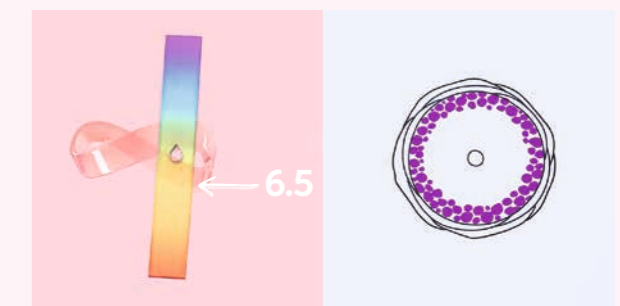
Das Ergebnis: **transluzenter, natürlicher Farbglanz und ein gesundes Haargefühl.**



SHINEFINITY GLAZE beginnt mild alkalisch (pH-Wert von 7 bis 8,3), wodurch sich die Schuppenschicht (Kutikula) leicht öffnet. So können die Farbstoffvorstufen in den Haarschaft eindringen und sich optimal anlagern.

SHINEFINITY GLAZE wurde so formuliert, dass der **pH-Wert nach dem Auftragen** ganz allmählich in einen mild sauren Bereich, jedoch nicht unter 6,5 sinkt, da ein niedrigerer pH-Wert zu unvorhersehbaren Farbergebnissen führen kann.

Das Ergebnis:
ZERO Aufhellung und ZERO Haarschädigung.



SHINEFINITY GLAZE Farbkoordinaten-System

09/61



Die „0“ vor der
Farbtiefe bedeutet:
- Transluzent
- ZERO Aufhellung

FARBTIEFE

010/		hell-lichtblond
09/		lichtblond
08/		hellblond
07/		mittelblond
06/		dunkelblond
05/		hellbraun
04/		mittelbraun

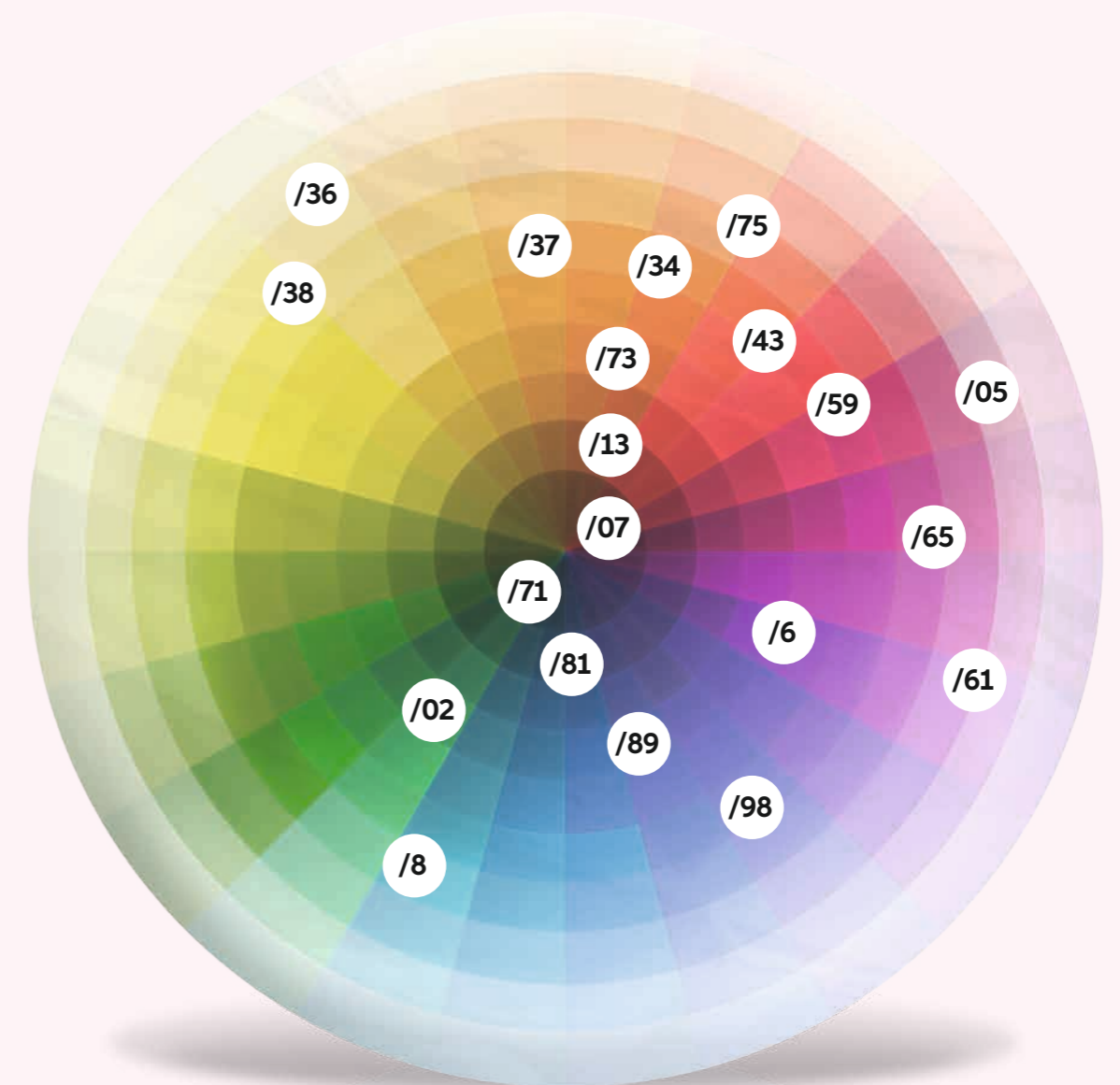
FARBRICHTUNG

	/0 natur
	/1 asch
	/2 matt
	/3 gold
	/4 rot
	/5 mahagoni
	/6 violett
	/7 braun
	/8 perl
	/9 cendré

SHINEFINITY GLAZE Farbkreis

Dieser Farbkreis zeigt dir, wo die jeweilige Nuance der SHINEFINITY Farbkarte zu finden ist.

Der Farbkreis spiegelt
die transluzente
Nuancierung wider.



ENTDECKE DIE Nuancenvielfalt

WARM						NATURAL				COOL										
DEPTH	/34	/36	/37	/38	/43	/73	/02	/05	/07	/13	/59	/6	/61	/65	/71	/75	/8	/81	/98	
010/		010/36				010/73	010/02	010/05	010/07	010/13			010/61	010/65				010/81		
09/		09/36				09/73	09/02	09/05	09/07	09/13			09/61	09/65	KREIERE 010/SHADES 09/XX + 00/00 (1:1)				09/81	
		Vanilla Glaze				Caramel Milk	Soft Sage	Silk Blush	Beige Sand	Toffee Milk			Iced Platinum	Pink Shimmer				Platinum Opal		
08/	08/34			08/38													08/8		08/98	
	Spicy Ginger			Honey Latte													Blue Pearl		Silver Pearl	
07/										07/13	07/59					07/75		07/81		
										Toffee Cream	Strawberry Wine					Raspberry Latte		Smoky Opal		
06/						06/73	06/02		06/07			06/6			06/71					
						Caramel Chocolate	Dark Sage		Deep Walnut			Cherry Wine			Frosted Chestnut					
05/		05/37		05/43															05/98	
		Caramel Espresso		Hot Chili															Steel Orchid	
04/									04/07					04/65						
									Bitter Chocolate					Deep Cherry						
BOOSTER						00/00 Crystal Glaze	00/89 Blue Booster	00/66 Violet Booster												

MISCHUNGSVERHÄLTNIS & Anwendung

Entdecke die flexiblen Einsatzmöglichkeiten von SHINEFINITY GLAZE.
Ein Service, der perfekt zu nahezu jeder Salonkundin passt.



Zunächst den Activator auswählen:
Brush & Bowl Activator für Präzision,
Bottle Activator für Geschwindigkeit.
Auf zuvor gewaschenes oder trockenes Haar auftragen.
Bis zu **20 Minuten** (ohne Wärme) einwirken lassen.

Nach Ende der Einwirkzeit mit etwas Wasser aufemulgieren, um eventuelle
Hautanfärbungen zu vermeiden.

Das Haar shampooen; eine Nachbehandlung ist nicht nötig. Bei Bedarf Conditioner
verwenden.

WARUM KEINE NACHBEHANDLUNG?

Eine Nachbehandlung wird in der Regel nach einer alkalischen Farbe angewendet,
um den pH-Wert des Haares wieder auszugleichen.
Das ist mit SHINEFINITY GLAZE nicht nötig, da der pH-Wert am Ende der
Behandlung ohnehin leicht sauer ist.

DIE FLEXIBLE ANWENDUNG FÜR individuelle Ergebnisse

Du kannst das Ergebnis beeinflussen, je nachdem,
wie du das Produkt einsetzt. Hier ein paar Hinweise und Tipps.



Bei vorshampooiertem Haar oder
verkürzter Einwirkzeit wird das Ergebnis
weicher und die Haltbarkeit verringert sich.



WÄRME

bringt intensivere Ergebnisse.
Die Einwirkzeit beträgt
15 Minuten.



Poste deine SHINEFINITY
Looks auf Instagram.
QR-Code scannen für
hilfreiche Tipps & Tricks.

SHINEFINITY GLAZE
Services

HERO-NUANCEN
FÜR DEN PERFEKTEN
EINSTIEG!

<div>SHINEFINITY GLAZE</div>	<p>Nach Blondierservices oder auf Naturhaar.</p> <hr/> <p>Auf das handtuchtrockene oder trockene Haar auftragen.</p>			<div><div></div><hr/><div></div></div>
<div>SPEED GLAZE</div>	<p>Ideal für die Zeit zwischen den Farbbehandlungen und zur Anpassung oder Intensivierung von blondem Haar. Auf das handtuchtrockene Haar auftragen.</p>			<div></div>
<div>CORRECTIVE GLAZE</div>	<p>Ein Farbkorrektur-Service, um eine ungewünschte Nuancierung auszugleichen. Auf trockenem Haar aufgetragen, wird die maximale Farbsättigung erreicht.</p>			<div></div>
<div>BALANCING GLAZE</div>	<p>Die perfekte Ergänzung zum Längen- und Spitzenausgleich, wenn Koleston Perfect oder Illumina Color auf dem Ansatz angewendet wird. Ansatzfarbe wie gewohnt auftragen und 10 Minuten einwirken lassen, dann die SHINEFINITY Wunschnuance auf Längen und Spitzen auftragen.</p>			