



WELLA
PROFESSIONALS

N°1
MARQUE
DE SALON¹

COLOR XPRESS

LA RÉVOLUTION TEMPORELLE DE LA
MARQUE DE COLORATION N°1¹


BROCHURE TECHNIQUE

¹ Kline Salon Hair Care Global Series 2023 (année de publication: 2024), mesuré en fonction du chiffre d'affaires total en €/CHF pour les produits professionnels vendus aux salons de coiffure dans l'espace DACH en 2023.

SOMMAIRE



01. COLOR XPRESS



02. TECHNOLOGY



03. APPLICATION ET SERVICES



04. ACCOMPAGNEMENT POUR LES SALONS



01. COLOR XPRESS

ET SI ON APPUYAIT SUR AVANCE RAPIDE POUR LE TEMPS DE POSE DES COLORATIONS PERMANENTES? QUE SE PASSERAIT-IL?

LA SOLUTION

COLOR »XPRESS

LA RÉVOLUTION TEMPORELLE DE LA MARQUE DE COLORATION N°1¹

Boostez votre chiffre d'affaires en augmentant le nombre de colorations par jour: grâce à un temps de pose trois fois plus rapide¹ et des résultats exceptionnels avec une couverture jusqu'à 100% des cheveux blancs!



VOS AVANTAGES

QUE PUIS-JE ATTENDRE DE COLOR EXPRESS?

- » Gain de temps et mise en œuvre de services de coloration ou de soin supplémentaires
- » Hausse de la fréquentation des client-e-s pour des services intermédiaires

POURQUOI CHOISIR COLOR EXPRESS?

- » **Temps de pose 3 fois plus rapide¹:** gagnez un temps précieux – obtenez un effet de couleur maximal en seulement 10 minutes sans source de chaleur
- » **Ingrédients convaincants**
100% vegan, ControlX Technology, Metal Purifier Technology, Me+
- » **Application rapide et facile**
Consistance légèrement visqueuse qui permet de travailler rapidement
- » **Résultats fidèles au ton**
Résultats True-To-Tone, ni trop foncés ni trop clairs

COLOR XXPRESS

POUR COMPLÉTER LE PORTEFEUILLE COLORATIONS


KOLESTON PERFECT

Résultats couleur riches et éclatants



4/0

La présence d'un zéro après la barre oblique indique un ton naturel beige mat plus froid.



Rouge à lèvres longue tenue classique

Tenue	Permanente
Couverture des cheveux blancs	Jusqu'à 100% de couverture des cheveux blancs
Services	Plus foncé, ton sur ton, éclaircissement jusqu'à 3 tons, jusqu'à 5 tons (Special Blonde uniquement)
Proportion de mélange	1:1
Temps de pose	30 à 40 minutes sans source de chaleur
Gamme de nuances	+ de 120 nuances

COLOR XXPRESS

Des résultats naturellement éclatants en peu de temps



4/

L'absence de chiffre après la barre oblique indique une teinte naturelle neutre.



Long-lasting Nude Lipstick

Tenue	Permanente
Couverture des cheveux blancs	Jusqu'à 100% de couverture des cheveux blancs
Services	Plus foncé, ton sur ton, éclaircissement jusqu'à 2 tons
Proportion de mélange	1:1
Temps de pose	10 minutes sans source de chaleur
Gamme de nuances	11 nuances

ILLUMINA COLOR

Coloration capillaire offrant un résultat 100% naturel



4/

Illumina a pour base le violet, de sorte que l'absence de chiffre après la barre oblique indique des résultats irisés ultra-naturels.



Sheer Lipstick

Tenue	Permanente
Couverture des cheveux blancs	Jusqu'à 100% de couverture des cheveux blancs
Services	Plus foncé, ton sur ton, éclaircissement jusqu'à 3 tons
Proportion de mélange	1:1
Temps de pose	30 à 40 minutes sans source de chaleur
Gamme de nuances	+ de 45 nuances



02. TECHNOLOGY


Deux technologies surpuissantes

1 CONTROLX TECHNOLOGY



PÉNÉTRATION RAPIDE

Le carbonate d'ammonium fait rapidement pénétrer les pigments dans le cheveu, tel un aimant.



RÉVÉLATEURS DE COULEUR

La couleur se développe en 10 minutes seulement tandis que la technologie ControlX évite au cheveu de devenir trop foncé.



PROCESSUS TERMINÉ

Au bout de 10 minutes, la couleur est entièrement développée; vous pouvez la rincer et la neutraliser.

En savoir plus sur la technologie ControlX!



2 METAL PURIFIER TECHNOLOGY



Les métaux qui se trouvent dans les cheveux peuvent entraver la coloration précise, ce qui peut provoquer des résultats de coloration imprévisibles ou irréguliers. La technologie intégrée Metal Purifier neutralise les métaux dans le cheveu, assurant ainsi une coloration régulière des racines aux pointes et une protection des ponts de la fibre capillaire.

La technologie Metal Purifier étant intégrée à la formule, un traitement consistant à neutraliser les métaux avant la coloration n'est plus nécessaire avec Color Xpress.



En savoir plus sur la Metal Purifier Technology!



PALETTE DE COULEURS COMPACTE

Color Xpress a été conçu dans l'idée d'avoir une palette de couleurs compacte et utilise le système de numérotation de Wella Professionals. L'ensemble des nuances peuvent être utilisées individuellement pour couvrir jusqu'à 100% des cheveux blancs. Les nuances de la palette de couleurs peuvent également être mélangées entre elles.

11 NUANCES FACILES À MÉLANGER ET À APPLIQUER

NEUTRE



FROID



Les nuances /1 sont idéales pour réduire les reflets chauds.

3 FOIS PLUS RAPIDE¹ POUR UN RÉSULTAT DE RÊVE



6% pour couvrir les cheveux blancs et éclaircir d'un ton

9% pour éclaircir jusqu'à deux tons – les cheveux blancs se fondent encore mieux dans la couleur

Application rapide

1. utiliser un bol et appliquer à l'aide d'un pinceau. La masse colorante est légèrement visqueuse pour permettre une application rapide.
2. commencer par la section présentant le plus de cheveux blancs.
3. laisser agir 10 minutes.
4. faire un shampoing et neutraliser.

Temps de pose



Sans source de chaleur

¹ Par rapport aux 30 minutes minimum de temps de pose de Koleston Perfect sans source de chaleur.

CONSEILS D'UTILISATION IMPORTANT

AVEC OU SANS APPORT DE CHALEUR?

Le temps de pose nécessaire pour Color Xpress est de 10 minutes sans apport de chaleur. En utilisant une source de chaleur, vous pouvez **intensifier le résultat couleur sans que le ton ne devienne trop foncé**. En cas de cheveux épais, il peut se révéler nécessaire d'utiliser une source de chaleur contrôlée, mais cela ne signifie pas raccourcir le temps de pose.



DES CHEVEUX ÉPAIS ET DIFFICILES À COLORER

Si vous utilisez les **doubles nuances naturelles Koleston Perfect** (p. ex.: 66/0) ou si le cheveu de votre client-e est très **épais et que la couleur prend difficilement**, nous vous recommandons de continuer d'utiliser ces nuances.

MASSE COLORANTE

Vous allez constater par vous-même que la masse colorante s'oxyde rapidement. La **technologie ControlX** accélère la formation de la molécule de couleur et donc l'oxydation de la crème. Nous vous recommandons de mélanger la masse colorante juste avant l'application et d'éviter de la laisser reposer trop longtemps.





**03. APPLICATION
ET SERVICES**

COLOR »XPRESS SERVICES



»XPRESS COLOR

Pouvoir couvrant optimal et brillance incroyable, des racines jusqu'aux pointes



»XPRESS ROOTS

Couverture jusqu'à 100 % des cheveux blancs et coloration optimale des racines pour un résultat naturel



»XPRESS LIFT

Couleur harmonieuse des racines jusqu'aux pointes avec un éclaircissement de 1 à 2 tons



«Color Xpress change la donne pour les coiffeuses et les coiffeurs. Il nous permet de répondre à la demande croissante pour les services express sans faire de compromis en matière de qualité ou de résultats. Il s'agit d'un produit de coloration idéal pour réaliser des services supplémentaires de manière intelligente en salon et satisfaire les clientes les plus exigeantes et pressées», explique Jutta Gsell, ambassadrice Color Xpress Wella Professionals DACH.

XPRESS COLOR



10
MINUTES

Couleur naturelle: blond foncé 6/0 avec plus de 50% de cheveux blancs
Longueurs & Pointes: blond très clair 9/0

Formule:

COLOR XPRESS

Racines:

Color Xpress 40 g 8/ + 10 g 7/1 +
50 g Welloxon Perfect 6%

Commencez par appliquer la formule sur
la zone présentant le plus de cheveux blancs.

Temps de pose: 10 minutes

Longueurs & Pointes:

Ensuite, rendez-vous au bac, appliquez 100 ml
d'eau sur les cheveux, émulsionnez la couleur sur
les longueurs et pointes en partant des racines,
jusqu'à obtenir une belle tonalité.

Utilisez le **SHAMPOOING COLORMOTION+**
pour laver les cheveux, puis appliquez le
**COLOR SERVICE EXPRESS POST
COLOR TREATMENT** pour les neutraliser
en 30 secondes.



Scannez le QR code
pour regarder la
VIDÉO ÉTAPE PAR ÉTAPE!

XPRESS ROOTS



10
MINUTES

Couleur naturelle: châtain clair 5/0 avec 30% de cheveux blancs
Longeurs & Pointes: blond moyen 7/0, blond clair 8/0

Formule:
COLOR XPRESS

Racines:
Color Xpress 40g 5/ +
40g Welloxon Perfect 6 %

Commencez par le contour à l'avant et appliquez la formule des racines jusque dans la nuque.

Temps de pose: 10 minutes

Utilisez le **SHAMPOING ULTIMATE SMOOTH** pour laver les cheveux, puis appliquez le **COLOR SERVICE EXPRESS POST COLOR TREATMENT** pour les neutraliser en 30 secondes.

SOIN:
Pour un supplément de bien-être, appliquez le **ULTIMATE SMOOTH INTENSE MASK** sur les longueurs et les pointes séchées à la serviette.

Temps de pose: 10 minutes

Rincez et coiffez.



Scannez le QR code
pour regarder la
VIDÉO ÉTAPE PAR ÉTAPE!

XPRESS LIFT



10
MINUTES



Couleur naturelle: blond foncé 6/0
Longueurs & Pointes: blond clair 8/0

Formule A:
COLOR XPRESS

Racines:

Color Xpress 30 g 7/ + 10 g 7/1 +
40 g Welloxon Perfect 6 %

Commencez par le contour à l'avant et appliquez
la formule des racines jusque dans la nuque.

Temps de pose: 10 minutes

Utilisez le **SHAMPOOING COLORMOTION+**
pour laver les cheveux, puis appliquez
L'ÉMULSION COLORMOTION+ pour les neutraliser.



Formule B:
SHINEFINITY SPEED GLAZE


Longueurs & Pointes:

Shinefinity 20 g 09/05 + 10 g 07/75 + 30 g Bottle Activator

Appliquez **SHINEFINITY SPEED GLAZE**
sur les cheveux séchés à la serviette.

Temps de pose: 5–10 minutes

Rincez et coiffez.



Scannez le QR code
pour regarder la
VIDÉO ÉTAPE PAR ÉTAPE!

SPEED GLAZE AVEC SHINEFINITY

Associez les colorations tendance de la saison à une brillance soyeuse irrésistible. **SHINEFINITY GLAZE est un service coloration indispensable!** Il offre des possibilités infinies et du sur-mesure absolu.

SHINEFINITY UNE BRILLANCE PALPABLE

1. La brillance de la couleur est telle que les cheveux ressemblent à de la soie au toucher.
2. Une couleur qui réfléchit la lumière comme si elle était du verre
3. Un voile de couleur sur-mesure aux reflets incroyables



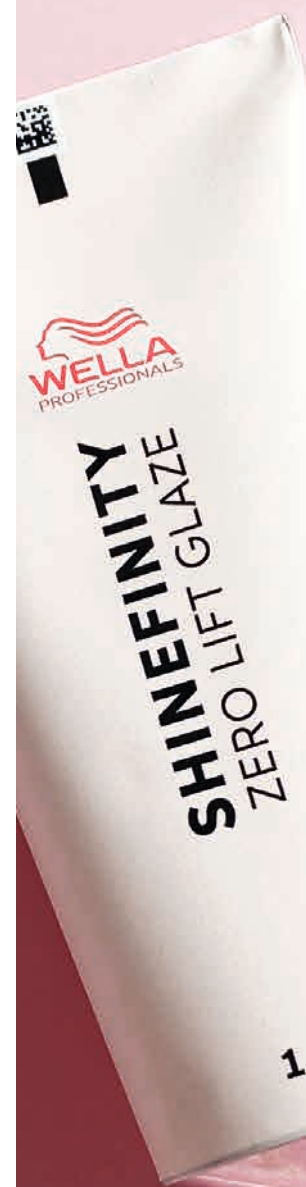
AVANTAGES COIFFEURS ET COIFFEUSES

- Zéro Lift
- Zéro cheveux abîmés
- Voile de couleur translucide
- Layering sans limite
- Créativité et sur-mesure
- Rapide et flexible



AVANTAGES CLIENTS ET CLIENTES

- Prend en compte le caractère naturel du cheveu
- Préserve les hauteurs et profondeurs pour un résultat couleur naturel
- Des cheveux en bonne santé
- Une brillance palpable



PROTÉGER LES CHEVEUX COLORÉS POUR DES RÉSULTATS COULEUR LONGUE TENUE



ULTIMATE SMOOTH

Lissage de la structure capillaire, effet anti-frisottis, brillance soyeuse – que souhaiter de plus? La ligne de soin innovante Ultimate Smooth lisse, nourrit et protège les cheveux en profondeur en seulement 30 secondes¹. Exactement ce dont vous avez besoin pour votre Express Service.

¹ En utilisant le Miracle Oil Serum.

COLORMOTION+

Protéger la couleur et fortifier les cheveux. La couleur est protégée pendant jusqu'à 8 semaines.² Avec le fixateur de structure WellaPlex pour des cheveux renforcés.³

Résultat: protection de la couleur, brillance éclatante et cheveux épais. Une excellente qualité de cheveux pour obtenir les plus beaux résultats couleur.

² En cas d'utilisation de Structure+ Mask.

³ En cas d'utilisation de Structure+ Mask par rapport à aucun traitement.



COLOR BRILLIANCE

Protège la couleur et rend les cheveux immédiatement plus brillants.⁴ Adapté aux cheveux fins à normaux ainsi qu'aux cheveux épais. Formulé à base de l'Antioxydant Shield Technology et de molécules liant le cuivre.

⁴ En cas d'utilisation régulière du shampooing Color Brilliance.



COLOR SERVICE EXPRESS POST COLOR TREATMENT

Les produits de soin au pH optimisé préservent davantage la couleur et garantissent une sensation agréable après la coloration.

Application: après le temps de pose, émulsionner la couleur avec un peu d'eau chaude et rincer soigneusement. Laver avec le shampooing Color Brilliance. Pour neutraliser les résidus d'oxydation et stabiliser la couleur, utiliser le Color Service Express Post Color Treatment.



COLORMOTION+ EMULSION

Traitement postcoloration premium: aide à stopper l'oxydation, neutralise le pH et empêche le ternissement et l'altération de la couleur. Lisse les cheveux, les protège des métaux nocifs grâce à la technologie Metal Purifier tout en les rendant plus résistants aux agressions mécaniques.

Application: bien agiter avant l'emploi. Diriger l'embout vers le bas, appuyer sur le côté et appliquer sur des cheveux légèrement humides. Faire pénétrer en massant et laisser agir jusqu'à 3 minutes, puis rincer soigneusement.



TEST D'ALLERGIE

Bien que le risque de développer de nouvelles allergies soit moindre, le risque de présenter une réaction allergique sévère persiste malgré tout. Effectuez toujours un test de tolérance cutanée 48 heures avant chaque coloration.



ÉTAPE 1
Mélangez 5 g de la nuance souhaitée avec 5 g de Welloxon Perfect.



ÉTAPE 2
Appliquez ce mélange dans le creux du bras sur un 1 cm de peau préalablement nettoyée.



ÉTAPE 3
Laissez agir 45 minutes sans recouvrir. Rincez ensuite à l'eau chaude et séchez en tamponnant avec une serviette propre.



ÉTAPE 4
Demandez à la cliente de repasser au salon après 48 heures ou de vous faire part du résultat par téléphone.

Demandez à vos clientes de laisser reposer la zone de test pendant 48 heures. N'utilisez pas le produit en cas de rougeur, de brûlure ou de démangeaisons. Avant de refaire une coloration, demandez à vos clientes de consulter un médecin. Ne colorez pas les cheveux d'une cliente ayant déjà constaté une réaction allergique aux produits de coloration capillaire.



04. ACCOMPAGNEMENT POUR LES SALONS

NOUS VOUS ACCOMPAGNONS POUR UNE TRANSITION RAPIDE

ÉTAPE 1: LANCEZ DES SERVICES COMPLÉMENTAIRES

- » Proposez un **service coloration Xpress rapidement** à vos client·e·s venu·e·s initialement pour une coupe et un séchage.
- » Planifiez des rendez-vous pour une coloration Xpress et profitez du gain de temps pour proposer un **service de coloration ou de soin supplémentaire**.

ÉTAPE 2: AUGMENTEZ LA FRÉQUENCE DE VISITE

- » Lorsque vos client·e·s réservent leur prochain service (de balayage), conseillez-leur entretemps d'opter pour le **service Xpress Touch-up** afin d'augmenter leur fréquence de visite.

COMMENT OPTIMISER MON TEMPS ET CELUI DE MES CLIENT·E·S?



OPTION 1

RENDEZ-VOUS
TEMPS POUR UN SERVICE SUPPLÉMENTAIRE

COLOR
»XPRESS

COUPE ET
SÉCHAGE

OPTION 2

COLOR
»XPRESS


RITUEL
DE SOIN

OPTION 3

COLOR
»XPRESS

SHINEFINITY
SPEEDGLAZE
OU
BLONDORPLEX
CREAM TONER


WELLA
PROFESSIONALS



IRC 99350192101



@WELLAPRO_DACH